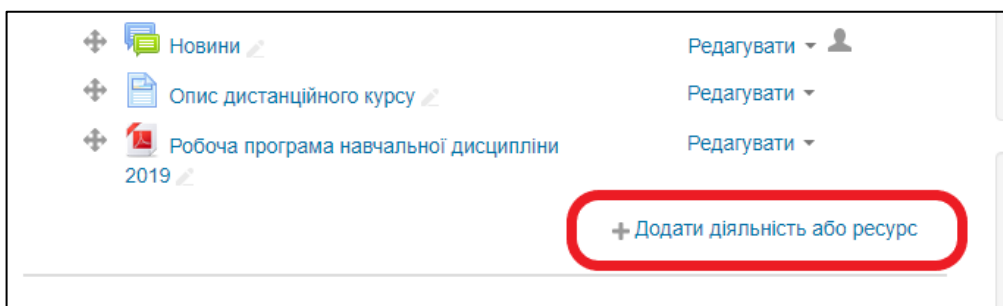
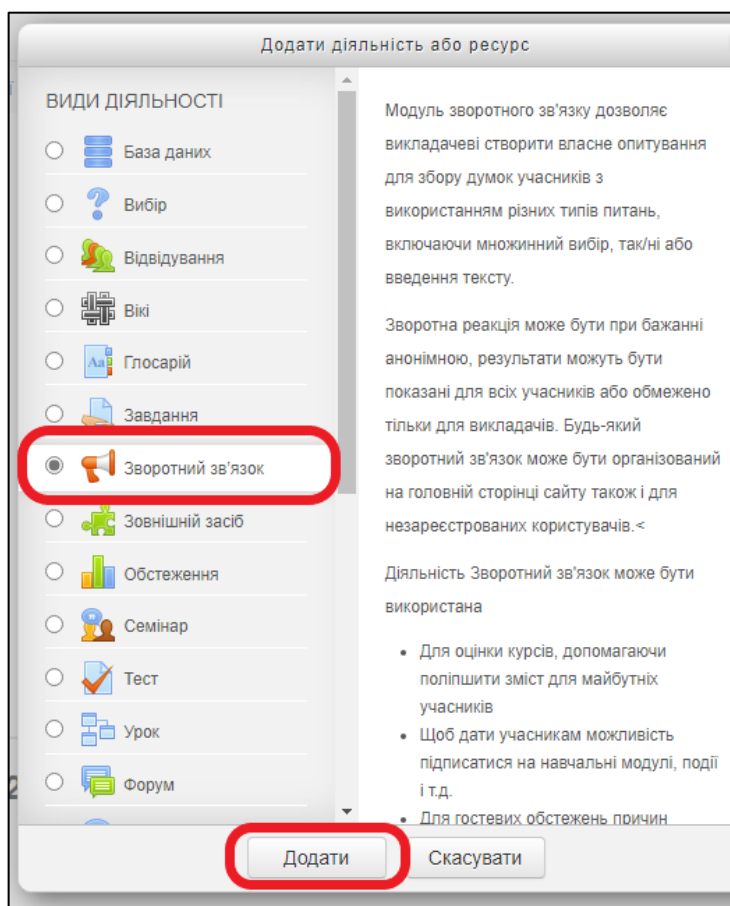


Створення опитування здобувачів щодо навчальної дисципліни в середовищі Moodle

У режимі редагування натисніть **Додати діяльність або ресурс**



Серед видів діяльності оберіть **Зворотний зв'язок** та натисніть **Додати**



У вікні загальних налаштувань, в обов'язковому полі **Назва** впишіть **Опитування здобувачів щодо навчальної дисципліни**

Додавання нового: Зворотний зв'язок

Загальне

Назва* Опитування здобувачів щодо навчальної дисципліни

Опис

Збережіть внесені зміни, натиснувши кнопку **Зберегти й показати**

Компетентності

Зберегти й повернутися до курсу Зберегти й показати Скасувати

Обов'язкові поля форми помічені символом *.

У вікні, що з'явилося перейдіть на вкладку **Редагувати питання**

Опитування здобувачів щодо навчальної дисципліни

Перегляд Редагувати питання Шаблони Аналіз Показати відповіді

Перегляд

Надані відповіді: 0
Питання: 0
Відповідь на питання..

Натисніть **Вибрати**

Опитування здобувачів щодо навчальної дисципліни

Перегляд Редагувати питання Шаблони Аналіз Показати відповіді

Додати запитання

Вибрати...

У випадяючому списку оберіть **Множинний вибір**

Опитування здобувачів щодо навчальної дисципліни

Перегляд Редагувати питання Шаблони Аналіз Показати відповіді

Додати запитання

Вибрати... ▾

- Вибрати...
- Інформація
- Довгий текст відповіді
- Додати розрив сторінки
- Короткий текст відповіді
- Множинний вибір**
- Множинний вибір (оцінює)
- Напис
- Перевірка (Captcha)
- Числова відповідь

У полі **Питання** введіть перше питання **Чи задоволені Ви місцем дисципліни в структурі освітньої програми?**

▼ Множинний вибір

Необхідне

Питання

Позначка

У випадяючому списку **Приховати елемент «Не вибрано»** оберіть **Так**

У полі **Значення множинного вибору** впишіть на окремих рядках відповіді **Так** та **Ні**

Регулювання вертикально ▾

Приховати елемент "Не вибрано"

Не аналізувати порожні відповіді

Значення множинного вибору

Оскільки це перше питання опитування значення **Позиція** залишаємо **1** та тиснемо на кнопку **Зберегти питання**.

Використовувати по одному рядку для кожної відповіді!

Позиція 1 ▾

Зберегти питання Скасувати

У вікні питань з'явиться сформоване питання, в тому вигляді, як воно відобразиться у опитування, якщо Вас все влаштовує натисніть шестерінку редагування питання

Опитування здобувачів щодо навчальної дисципліни

Перегляд Редагувати питання Шаблони Аналіз Показати відповіді

Додати запитання

Вибрати... ▾

Чи задоволені Ви місцем дисципліни в структурі освітньої програми?

Так Ні

Редагувати питання

У полі **Питання** вставте **Чи влаштовує Вас обсяг дисципліни?**

Необхідне

Питання Чи влаштовує Вас обсяг дисципліни?

Позначка

У нижньої частині вікна оберіть **Зберегти як нове питання**

Використовувати по одному рядку для кожної відповіді!

Позиція 1 ▾

Зберегти зміни у питаннях **Зберегти як нове питання** Скасувати

Наступне питання – це **Множинний вибір (оцінення)**. Оберіть відповідний рядок у випадяючому списку **Додати запитання**.

Опитування здобувачів щодо навчальної дисципліни

Перегляд Редагувати питання Шаблони Аналіз Показати відповіді

Додати запитання

Вибрати... (highlighted)

Вибрати...
 Інформація
 Довгий текст відповіді
 Додати розрив сторінки
 Короткий текст відповіді
 Множинний вибір
Множинний вибір (оцінення) (highlighted)
 Числова відповідь
 Перевірка (Captcha)
 Числова відповідь

...сципліни в структурі освітньої програми? * * ×

...сципліни? * * ×

У полі **Питання** введіть текст **Чи зрозуміло викладений методичний матеріал вивчаємої дисципліни? Оцініть за 10-бальною шкалою, де 10 – найвищий бал. (1 - 10).**

Перегляд Редагувати питання Шаблони Аналіз Показати відповіді

▼ Множинний вибір (оцінення)

Необхідне

Питання **Чи зрозуміло викладений методичний матеріал вивчаємої дисципліни? Оцініть за 10-балы** (highlighted)

Позначка

Встановіть наступні значення полів налаштування

Регулювання – горизонтально

Приховати елемент «Не вибрано» – Так

Не аналізувати порожні відповіді – Так

В полі **Значення множинного вибору** запишіть:

- 1/
- 2/
- 3/
- 4/
- 5/
- 6/
- 7/
- 8/
- 9/
- 10/

Кожне значення повинно стояти в окремому рядку та закінчуватися скісною рисою. Позиція вказує порядок питання при опитуванні, за бажанням її можна змінити, при цьому місце питання зміниться. Після завершення редагування натисніть **Зберегти питання**.

The screenshot shows a question editing interface with the following elements highlighted by red circles:

- Регулювання** (Adjustments): A dropdown menu set to "горизонтально" (horizontally).
- Приховати елемент "Не вибрано"** (Hide "Not selected" element): A dropdown menu set to "Так" (Yes).
- Не аналізувати порожні відповіді** (Do not analyze empty answers): A dropdown menu set to "Так" (Yes).
- Значення множинного вибору** (Multiple choice values): A list of values from 1/ to 10/.
- Зберегти питання** (Save question): A button at the bottom.

Other visible elements include a "Позиція" (Position) dropdown set to 3, and a "Скасувати" (Cancel) button.

Натиснувши на шестерінку для редагування питання, на його базі створіть наступні шість питань, кожного разу для збереження слід тиснути кнопку **Зберегти як нове питання**:

Чи в достатній мірі розкрити теми дисципліни в методичному матеріалі? Оцініть за 10-бальною шкалою, де 10 - найкращий бал. (1 - 10).

Чи об'єктивно здійснений поточний контроль? Оцініть за 10 бальною шкалою, де 10 - найкращий бал. (1 - 10).

Чи об'єктивно здійснений підсумковий контроль? Оцініть за 10 бальною шкалою, де 10 - найкращий бал. (1 - 10).

Наступний тип питання буде **Короткий текст відповіді**

Додати запитання

- Короткий текст відповіді
- Вибрати...
- Інформація
- Довгий текст відповіді
- Додати розрив сторінки
- Короткий текст відповіді**
- Множинний вибір
- Множинний вибір (оцінення)
- Напис
- Перевірка (Captcha)
- Числова відповідь
- ...

Відредагуйте питання наступним чином:

Питання

Якби вам дали можливість скоротити обсяг дисципліни на 25%, то які теми ви запропонували б видалити?

Ширина текстового поля

100

Натисніть **Зберегти питання**

Перегляд Редагувати питання Шаблони Аналіз Показати відповіді

▼ Короткий текст відповіді

Необхідне

Питання

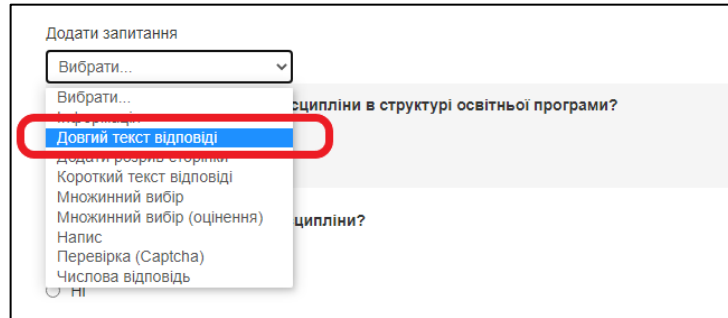
Позначка

Ширина текстового поля

Максимальна кількість символів

Позиція

Останнє питання – це Довгий текст відповіді



Встановіть наступні налаштування:

Питання

Що, на вашу думку, потрібно ще додати в зміст даного курсу?

Ширина

60

Натисніть кнопку **Зберегти питання**.

▼ Довгий текст відповіді

Необхідне

Питання **Що, на вашу думку, потрібно ще додати в зміст даного курсу?**

Позначка

Ширина **60**

Кількість рядків 5

Позиція 8

Зберегти питання Скасувати