

Просмотр всех ответов. **Все участники.** Порядок по умолчанию Ответа (ов): **13**

## Якість викладання дисципліни

### Шановний студенте!

Ми вивчаємо громадську думку здобувачів вищої освіти відносно оцінки рівня викладання. Просимо Вас відповісти на питання цієї анкети, у якій зазначені професійні й особисті якості викладача закладу вищої освіти.

Необхідно оцінити вказані якості за шкалою: 1 бал – якість відсутня; 2 бали – якість проявляється зрідка; 3 бали – якість проявляється на достатньому рівні; 4 бали – проявляється часто; 5 балів – якість проявляється практично завжди.

Анкета є анонімною. Відповіді будуть використані в узагальненому вигляді.

1	Назва дисципліни	Респондент	Ответ
			Програмування
			Програмування
			121
			Програмування
			програмування
			програмування
			Програмування
			Програмування
			Програмування
			Програмування
			Алгоритми та структури даних
			Програмування
			Програмування

Респондент	Ответ
Всего ответов на вопрос	13/13

**2** П.І.Б. викладача

Респондент	Ответ
	Захожай Олег Ігорович
	Захожай О.І.
	Антонова Г. А.
	Захожай Олег Ігорович
	Ратов Денис Валентинович
	Захожай О. І.
	Захожай Олег Ігорович
	Захожай Олег Игоревич
	Захожай Олег Игоревич
	Захожай Олег Игоревич
	Зінченко Володимир Леонідович
	Захожай О.И.
	Ратов Д.В.
Всего ответов на вопрос	13/13

**3** Методичний рівень занять

	Средняя оценка					↓
	1	2	3	4	5	
Викладає матеріал зрозуміло, доступно, з поясненням складних позицій				■		4.1
Дотримується логічної послідовності у викладанні матеріалу, відокремлює важливі моменти				■		3.8
Ставить питання і мотивує до дискусії				■		3.7

	1	2	3	4	5	Средня оцeнка	↓
Володiє високою культурою мовлення						4.2	
Дотримується оптимального темпу викладання матерiалу						4.0	
Використовує навчально-методичнi матерiали (метод. вказiвки, посiбники)						3.8	
Спонукає до використання ресурсiв наукової бiблiотеки СНУ iм. В.Даля у процесi вивчення дисциплiн					5	3.1	
Використовує технiчнi засоби навчання (комп'ютер, проектор тощо)						4.3	
Ответа (ов)	1	2	3	4	5	<b>Всього</b>	
Викладає матерiал зрозумiло, доступно, з поясненням складних позицiй	1 (8%)	1 (8%)	0	5 (38%)	6 (46%)	<b>13</b>	
Дотримується логiчної послiдовностi у викладаннi матерiалу, видокремлює важливi моменти	2 (15%)	0	1 (8%)	5 (38%)	5 (38%)	<b>13</b>	
Ставить питання i мотивує до дискусiї	1 (8%)	1 (8%)	3 (23%)	4 (31%)	4 (31%)	<b>13</b>	
Володiє високою культурою мовлення	0	1 (8%)	2 (15%)	3 (23%)	7 (54%)	<b>13</b>	
Дотримується оптимального темпу викладання матерiалу	0	2 (15%)	2 (15%)	3 (23%)	6 (46%)	<b>13</b>	
Використовує навчально-методичнi	1 (8%)	1 (8%)	3 (23%)	2 (15%)	6 (46%)	<b>13</b>	

Ответа (ов)	1	2	3	4	5	Всього
матеріали (метод. вказівки, посібники)						
Спонукає до використання ресурсів наукової бібліотеки СНУ ім. В.Даля у процесі вивчення дисциплін	2 (15%)	1 (8%)	6 (46%)	2 (15%)	2 (15%)	13
Використовує технічні засоби навчання (комп'ютер, проектор тощо)	1 (8%)	0	1 (8%)	3 (23%)	8 (62%)	13

#### 4 Теоретичний рівень знань

	Средняя оценка					↓
	1	2	3	4	5	
Проявляє професійну ерудицію				■		4.3
Знайомить з останніми досягненнями науки				■		3.8
Наводить науково-обґрунтовані аргументи				■		4.0
Пов'язує теоретичний матеріал з практичними завданнями майбутніх фахівців				■		4.2
Організованість самостійної роботи (наявність завдань, методичних вказівок тощо)				■		4.2
Ответа (ов)	1	2	3	4	5	Всього
Проявляє професійну ерудицію	1 (8%)	0	1 (8%)	3 (23%)	8 (62%)	13
Знайомить з останніми досягненнями науки	0	2 (15%)	2 (15%)	5 (38%)	4 (31%)	13

Ответа (ов)	1	2	3	4	5	Всього
Наводить науково-обґрунтовані аргументи	1 (8%)	0	3 (23%)	3 (23%)	6 (46%)	13
Пов'язує теоретичний матеріал з практичними завданнями майбутніх фахівців	1 (8%)	0	2 (15%)	2 (15%)	8 (62%)	13
Організованість самостійної роботи (наявність завдань, методичних вказівок тощо)	0	1 (8%)	3 (23%)	2 (15%)	7 (54%)	13





## 5

### Ставлення до здобувачів вищої освіти

	Средняя оценка ↓					↓
	1	2	3	4	5	
Вимогливість, наполегливість				■		4.1
Доброзичливість, толерантність					■	4.5
Пунктуальність, організованість				■		4.0
Прозорість, зрозумілість і справедливість оцінювання					■	4.5
Зацікавленість в успіхах здобувачів вищої освіти				■		4.3
Зовнішній вигляд, охайність					■	4.5
Доброчесність					■	4.5
Ответа (ов)	1	2	3	4	5	Всього
Вимогливість, наполегливість	0	1 (8%)	3 (23%)	3 (23%)	6 (46%)	13

Ответа (ов)	1	2	3	4	5	Всього
Доброчесність, толерантність	1 (8%)	0	0	2 (15%)	10 (77%)	13
Пунктуальність, організованість	0	2 (15%)	2 (15%)	3 (23%)	6 (46%)	13
Прозорість, зрозумілість і справедливість оцінювання	0	1 (8%)	0	4 (31%)	8 (62%)	13
Зацікавленість в успіхах здобувачів вищої освіти	1 (8%)	1 (8%)	0	2 (15%)	9 (69%)	13
Зовнішній вигляд, охайність	0	1 (8%)	1 (8%)	2 (15%)	9 (69%)	13
Доброчесність	1 (8%)	0	0	3 (23%)	9 (69%)	13

#### 6 Вкажіть, яку частину у відсотках занять Ви відвідали?

Ответ	Среднее	Всего
51-70	 8%	1
71-90	 33%	4
91-100	 58%	7
Всього ответов на вопрос	 92%	12/13

#### 7 Ваше ставлення та пропозиції щодо корекції вмісту дисципліни

Респондент	Ответ
	В цілому мене все влаштовує, але було б краще, якщо були б поєднані заняття з математики та програмування і студенти змогли бачити де ця математика використовується.

Респондент

Ответ

Ставлення: зацікавлений дисципліною, матеріал зрозумілий і сприймається дуже добре.  
Пропозицій не маю.  
більше практичних прикладів написання програм

Всего ответов на вопрос

3/13